

ワンタイムパスワード必須化について

Web - F b

ご契約者各位

大阪商工信用金庫

拝啓時下ますますご清祥のこととお喜び申し上げます。

平素は格別のお引き立てを賜り、厚くお礼申し上げます。

昨今、新聞等で報道されているとおり、インターネットバンキングを悪用した不正送金被害が急増しています。その多くがパソコンにウイルスを感染させ、ログインIDやパスワード等を盗み取り、振込取引を不正に操作する手口によるものです。


被害に遭われた利用者も多くが、ワンタイムパスワードやウイルス対策ソフトを利用しておらず、セキュリティ対策が脆弱なパソコンが狙われています。

当金庫といたしましては、今後の被害拡大を防止することを最優先と位置付け、平成29年7月5日（水）からワンタイムパスワードの必須化をさせていただくことにしましたので、ご案内申し上げます。

1. 利用申込方法

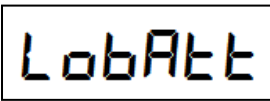
当金庫より、ワンタイムパスワードを表示する下記機器（ハードウェアトークン）をお渡ししますので、取扱店舗の窓口までお申込ください。

(前面)



(背面)



| | |
|--------|---|
| 大きさ | 縦 70.1 mm × 横 44 mm × 厚 3.4 mm |
| 電池残量表示 | 電池残量が低下すると、以下の表示になりますので、窓口まで交換をお申込ください。  |

1. 必須化期限日

平成29年7月5日（水）からワンタイムパスワードが必須となります。

2. 利用手数料

1個無料（紛失・盗難時・毀損等及び追加申込時には1,100円（税込）がかかります。）

3. ワンタイムパスワードとは

30秒ごとに自動的に新しいパスワードに変更され、しかも、一度しか使うことのできないことをワンタイムパスワードといいます。

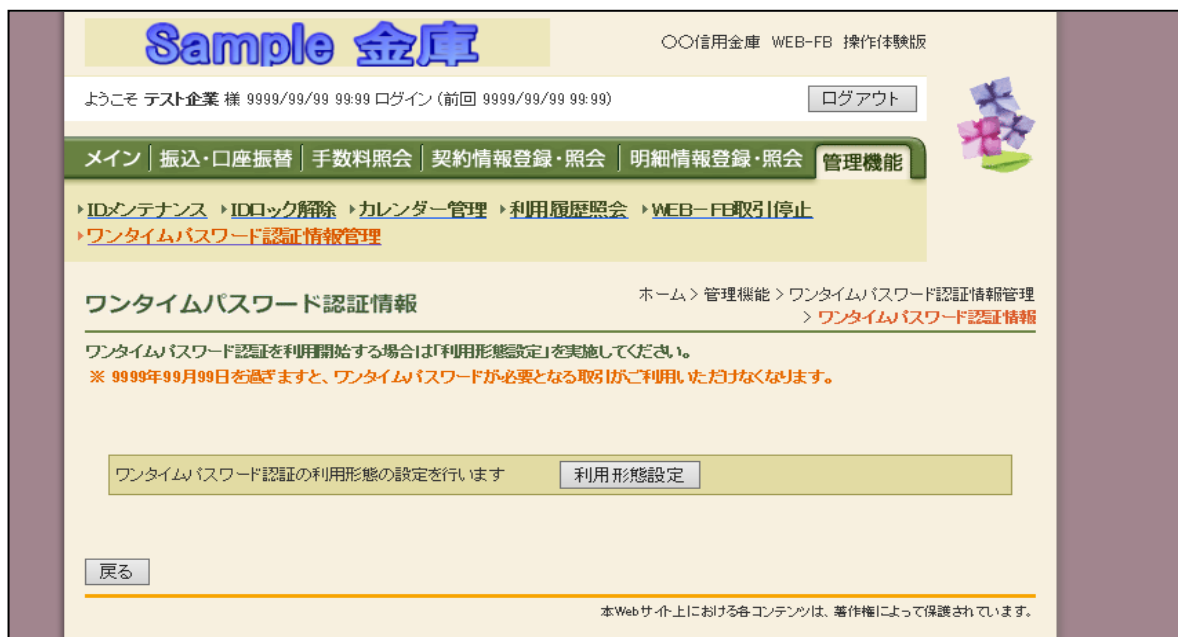
4. トークンの種類

ワンタイムパスワードを表示する機器は下記のハードウェアトークンとなります。

| ハードウェアトークン | |
|------------|--|
| イメージ |  |
| 料金 | 無料 注 紛失・盗難時の再発行及び追加申込時には1,100円（税込）がかかります。 |
| 入手方法 | 当金庫よりお渡ししますので、取扱店舗の窓口までお取引印持参のうえお申込ください。 |

2. 利用開始方法

ワンタイムパスワードを利用開始するためには、インターネットバンキングの画面上での操作が必要です。管理者（マスターID）でログインし、「管理者機能」－「ワンタイムパスワード認証情報管理」画面から進み、「利用形態設定」ボタンまたは「登録・登録解除」ボタンより利用登録してください。




3. 利用方法

(1) シリアル番号の確認方法



トークン裏面の左下に印字されている、「SKTH～」で始まる12桁の英数字です。

(2) ワンタイムパスワードの表示、利用方法



- (ア) ①ボタンを押す
- (イ) 表示されたワンタイムパスワードをインターネットバンキングのパスワード入力欄に入力する
(60秒経過するか、×ボタンを押すと表示が消えます。)

以上