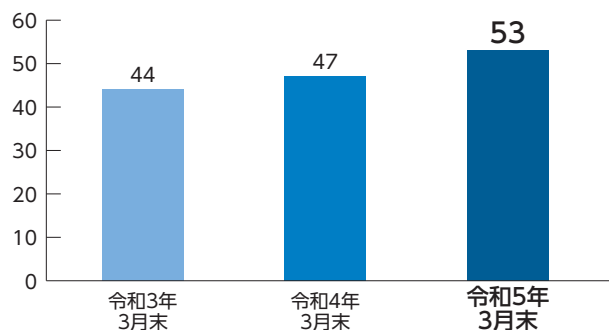


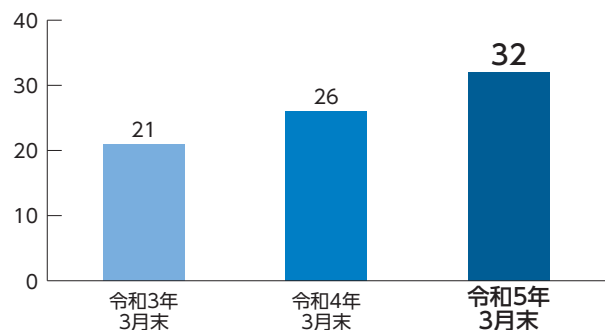
# 決算ハイライト

## ■ コア業務純益 (単位: 億円)

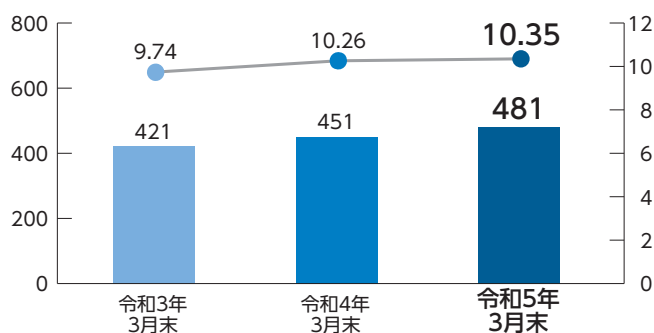


※ 貸出業務等、金融機関の本来の収益力を指します。

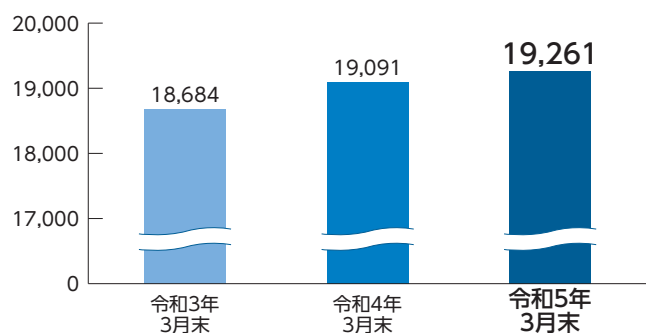
## ■ 当期純利益 (単位: 億円)



## ■ 自己資本額・比率 (自己資本額(億円)・自己資本比率(%))



## ■ 出資会員数 (人)



## ■ 歴史

1929年の創業以来、一度も他金庫との合併に踏み切らず、堅実経営を続けてきた確かな歴史があります。

94年

## ■ 配当

経営成果を地域に還元しております。

年2%

## ■ 預貸率

お預かりしたご預金に対する貸出の割合です。全国平均を大きく上回る高い水準を維持し、積極的な貸出を行い地域に貢献しております。

66.4%

## ■ 不良債権比率

貸出に対する不良(返済困難・返済不能等)の割合です。

3.04%