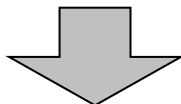


- 1 3. 企業独自手数料を設定するには
総合振込・都度振込の手数料先方負担明細に適用する企業独自手数料を設定する手順は次の通りです。

《業務の流れ》

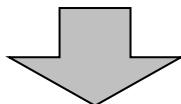
1. 利用者がログインを行う

企業独自手数料設定を行う利用者がログインします。



2. メイン画面より先方負担手数料設定を選択する

メイン画面より「先方負担手数料設定」を選択していただきます。



3. 手数料先方負担時の企業独自手数料設定を行う

企業独自手数料の設定が可能な企業が表示されますので、手数料先方負担明細に適用する企業独自手数料の設定を行います。

⇒《P3-13-2》

《詳細手順》


企業独自手数料設定



- ① グローバルメニューから【手数料照会】をクリックします。
- ② サブメニューまたはご利用メニューから【先方負担手数料設定】をクリックします。

メモ

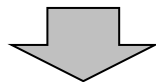
★利用権限がないユーザの場合、サブメニュー上のリンクが外れ選択が行えません。また、ご利用メニュー上は「※利用権限がありません」と表示し、選択が行えません。
→「第3章 19.(3) 利用権限変更」参照



- ③ 企業独自手数料設定が可能な企業が表示されますので、企業独自先方負担手数料の設定を行う企業を選択します。
- ④ **選択** をクリックします。

メモ

★表示される企業は、ログインしたお客様IDでご利用いただける企業の会社コードのみとします。



金庫 5 1 2 0 信用金庫 確認用5120 WEB-FB

ようこそ 経理担当者 様 2012/07/06 10:20 ログイン (前回 2012/07/06 09:58) ログアウト

メイン | 振込・口座振替 | 手数料照会 | 契約情報登録・照会 | 明細情報登録・照会 | 管理機能

振込手数料照会 > 口座振替手数料照会 > 先方負担手数料設定

手数料照会

先方負担手数料を設定し、登録ボタンを押してください。

企業情報

企業名	会社コード	口座情報	支店情報
トヨタ	0010000001 (ア)	090 本支店0900 普通 1000900	総合振込 都度振込

総合振込手数料情報

手数料課税区分	内税	外税		
基準金額	同一店宛	本支店宛	他行宛	提携
段階1基準額未満	0 円	0 円	525 円	525 円
段階1基準額	30 千円以上	0 円	630 円	630 円
段階2基準額	0 千円以上	0 円	0 円	0 円
段階3基準額	0 千円以上	0 円	0 円	0 円
段階4基準額	0 千円以上	0 円	0 円	0 円

都度振込手数料情報

手数料課税区分	内税	外税		
基準金額	同一店宛	本支店宛	他行宛	提携
段階1基準額未満	0 円	0 円	525 円	525 円
段階1基準額	30 千円以上	0 円	630 円	630 円
段階2基準額	0 千円以上	0 円	0 円	0 円
段階3基準額	0 千円以上	0 円	0 円	0 円
段階4基準額	0 千円以上	0 円	0 円	0 円

設定した先方負担手数料を登録します

(ウ) 登録

戻る

本Webサイト上における各コンテンツは、著作権によって保護されています。

⑤ 手数料照会画面が表示されます。

(ア) 企業情報が表示されます。

(イ) 手数料先方負担時に適用する企業独自手数料を設定します。


メモ

★総合振込契約がある場合は総合振込の手数料項目、都度振込契約がある場合は都度振込の手数料項目を設定する画面が表示されます。

(ウ) 登録 をクリックします。

メモ

★戻る をクリックすると、③の企業選択画面に戻ります。



金庫 5 1 2 0 信用金庫 確認用5120 WEB-FB

ようこそ 経理担当者 様 2012/07/06 10:20 ログイン (前回 2012/07/06 09:58) ログアウト

メイン | 振込・口座振替 | 手数料照会 | 契約情報登録・照会 | 明細情報登録・照会 | 管理機能

振込手数料照会 > 口座振替手数料照会 > 先方負担手数料設定

登録完了

先方負担手数料を登録しました。

先方負担手数料設定に戻るには「先方負担手数料設定ボタン」を押してください。

先方負担手数料設定 TOP

本Webサイト上における各コンテンツは、著作権によって保護されています。

⑥ 登録完了画面が表示され、企業独自手数料の設定が完了します。

⑦ 先方負担手数料設定 をクリックすると、企業選択画面に戻ります。